



MEMORIA ANUAL 2010



SURAVAL

Sociedad de Garantía Recíproca de Andalucía



3	CARTA DEL PRESIDENTE
4	CONSEJO DE ADMINISTRACIÓN
5	SOCIOS PROTECTORES
6	2010, ESTABILIDAD EN TIEMPOS DE CAMBIO
7	COMPROMISO CON EL TEJIDO PRODUCTIVO
8	COLABORACIÓN CON EL SISTEMA FINANCIERO
9	CALIDAD Y SOLVENCIA
12	BALANCE DE SITUACIÓN Y CUENTAS DE PÉRDIDAS Y GANANCIAS
15	HITOS DESTACADOS DEL EJERCICIO
18	INFORME DE AUDITORÍA DE CUENTAS ANUALES

CARTA DEL PRESIDENTE



Rafael García
Hernández-Ros

Presidente del
Consejo de
Administración

2010 ha vuelto a ser un año convulso en el terreno económico y financiero. El crédito a las empresas ha seguido restringiéndose ante la creciente preocupación de las entidades financieras por la solvencia y la liquidez. Es evidente que minimizar el riesgo se convierte en una máxima en tiempos de crisis.

Las pymes, que representan más del 90% de la facturación del tejido empresarial andaluz, son las principales perjudicadas por esta situación. Y es que, por su dimensión y por su bajo índice de recursos propios, las pequeñas y medianas empresas andaluzas se encuentran, en muchos casos, en la paradójica tesitura de tener una mayor necesidad de acceder al crédito para financiar su crecimiento y, a la vez, tener menor capacidad para lograrlo.

Para ayudar a salir a las pymes de esta especie de 'círculo vicioso', el papel de la Sociedad de Garantía Recíproca es fundamental. En un contexto como el actual es cuando el desafío para una SGR resulta más estimulante si cabe. Nuestro desafío es ayudar a las empresas a encontrar su oportunidad, crear las condiciones necesarias para que puedan acceder a la financiación que precisan.

Nunca debemos olvidar que estas Sociedades nacieron, precisamente, en una coyuntura de crisis, ante la necesidad de otorgar a las entidades financieras las garantías necesarias para conceder el crédito. Y la crisis económica que atravesamos parece devolvernos a ese momento fundacional. Para nosotros resulta, pues, una oportunidad de renovar nuestras ilusiones y de hacer las cosas con la misma energía y con la misma motivación de los inicios.

Así lo hicimos el pasado ejercicio 2010, en el que nuestro compromiso y colaboración para que las pymes puedan salir de la crisis quedó más que patente. Frente a las 468 operaciones formalizadas en 2009, el año pasado hicimos 545 operaciones, un 21% más. Pero más allá de las cifras, lo que verdaderamente nos estimula es lo que hay detrás de estas

cifras, y lo que representan, porque gracias a esas operaciones muchas empresas pudieron seguir creciendo, y también pudieron ponerse en marcha nuevos proyectos emprendedores que, de otra forma, probablemente nunca hubiesen visto la luz. Nuestra labor fue importante para un buen número de pymes y también lo fue para muchas entidades financieras, con las que colaboramos para favorecer su actividad financiera.

Podemos convertir esta crisis en una **OPORTUNIDAD** para sostener un crecimiento más sólido y competitivo

probablemente nunca hubiesen visto la luz. Nuestra labor fue importante para un buen número de pymes y también lo fue para muchas entidades financieras, con las que colaboramos para favorecer su actividad financiera.

Tenemos que seguir trabajando en esa línea, con el convencimiento de que si unimos nuestras fuerzas, podremos convertir esta crisis en una oportunidad para sostener un crecimiento más sólido y competitivo. Es evidente que no será tarea fácil y que ese empeño requerirá de todos mayores esfuerzos y energías. Pero detrás de esos grandes esfuerzos hay grandes logros esperándonos, y, como el ciclista que no escatima pedaladas para llegar a la meta, también nosotros debemos pensar que tras la cuesta hay una gran recompensa aguardándonos.

CONSEJO DE ADMINISTRACIÓN

PRESIDENTE

Rafael García Hernández-Ros.

VICEPRESIDENTE

Lamaignere, S.A. (representada por D. Francisco Herrero León)

CONSEJERO-DELEGADO

Pablo Millán Márquez.

SECRETARIO

José Luís Ballester Almádana.

VOCALES

Junta de Andalucía (representada por D. Juan Francisco Sánchez García)

Diputación de Córdoba (representada por D. Esteban Morales Sánchez)

Diputación de Málaga (representada por D. Cristóbal Bonilla Badia)

Caja General de Ahorros de Granada (representada por Dña. Susana Vela Morales)

Grupo de empresas Cajasur, S.A. (representada por D. Jerónimo Jiménez García)

CECO (representada por D. Luis Carreto Clavo)

Federación onubense de empresarios (representada por D. Rafael Ávila García)

Cámara de Comercio de Jerez (representada por D. José Ignacio Díez Vergara)

Cámara de Comercio de Cádiz (representada por D. Ángel Juan Pascual)

Prodetur, S.A. (representada por D. Dolores Bravo García).

Caja Madrid (representada por D. Antonio Soto Ramis).

Caja Rural del Sur (representada por D. Jose M^a Vera López).

Cajasol (representada por D. Jose Antonio Sánchez Barrero).

Hotel Inglaterra, S.A. (representada por D. Manuel Otero Alvarado)

D. Jaime de Pablo Romero y Cámara

D. Fernando Faces García

La Eléctrica de Villanueva de Córdoba, S.A. (representada por D. Francisco Javier Arellano Barroso)

Oleícola El Tejar Ntra. Sra. de Araceli, S.C.L. (representada por D. Manuel Pineda Priego)

D. Juan Vela Quiroga

D. Antonio Díaz Córdoba

Ceret, S.L. (representada por D. Antonio Morales Moreno)

D. Miguel Martín Pérez

Guión, Marketing y Comunicación, S.L. (representada por D. Ignacio Candau García)

D. Juan Manuel Rodríguez Macías.



SOCIOS PROTECTORES*



Junta de Andalucía

Diputación Provincial de Córdoba
Diputación Provincial de Cádiz
Diputación Provincial de Huelva
Diputación Provincial de Málaga
Diputación Provincial de Sevilla (Prodetur, S.A.)

Caja General de Ahorros de Granada
Caja Rural del Sur
Caja Rural Provincial de Córdoba
Cajamar Caja Rural, S.C.C.
Grupo de Empresas Cajasur, S.A.
Monte de Piedad y Caja de Ahorros San Fernando (Cajasol)
Unicorp Corporación Financiera, S.A. (Unicaja)
Caja Madrid

Ayuntamiento de Cádiz
Ayuntamiento de Chiclana de La Frontera
Ayuntamiento de El Puerto de Santa María
Ayuntamiento de Huelva

Cámara de Comercio, Industria y Navegación de Cádiz
Cámara de Comercio, Industria y Navegación del Campo de Gibraltar
Cámara de Comercio, Industria y Navegación de Córdoba
Cámara de Comercio, Industria y Navegación de Huelva
Cámara de Comercio e Industria de Jerez de La Frontera
Cámara de Comercio, Industria y Navegación de Sevilla

Agrupación Provincial de Comerciantes de Sevilla
Asociación Provincial de La Madera y El Corcho de Córdoba
Asociación de Empresarios de Peñarroya-Pueblonuevo
Confederación de Empresarios de Córdoba
Confederación Empresarial Sevillana
Federación de Empresarios del Metal de Sevilla
Federación Onubense de Empresarios

Instituto de Práctica Empresarial
Proyecto Melilla, S.A.
Atlantic Cooper, S.L.
Transaval, S.G.R.

(*) Con participación superior a cien cuotas sociales.

2010, ESTABILIDAD EN TIEMPOS DE CAMBIO

2010 ha vuelto a ser un año de consolidación y refuerzo del compromiso de Suraval con las entidades financieras y con las pymes andaluzas. Así lo evidencia el crecimiento del número de operaciones de crédito avaladas ante las entidades financieras por nuestra Sociedad. Concretamente, durante 2010 se han formalizado 545 operaciones frente a las 468 de 2009.

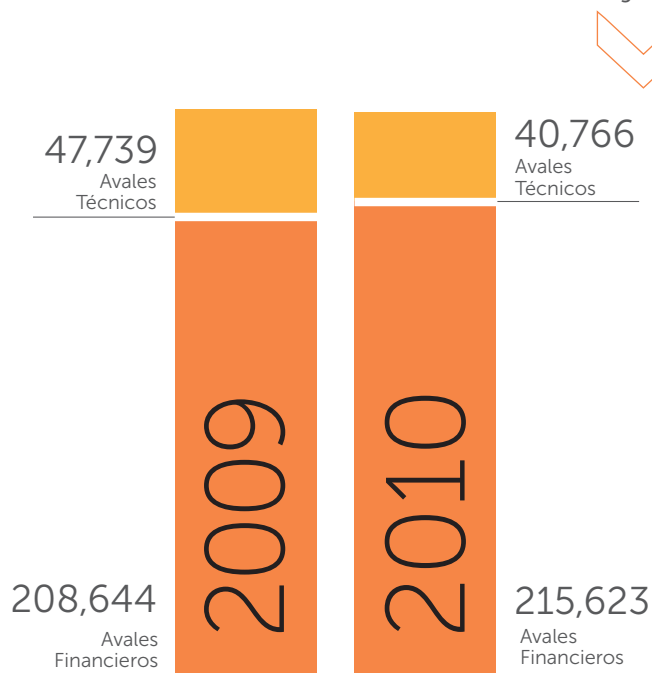
Y eso ha ocurrido en un ejercicio complicado que ha motivado que el flujo de financiación no termine de crecer de una manera significativa, como ponen de manifiesto las propias entidades de crédito. Situación que ha hecho más restrictiva la concesión por parte de estas entidades y, por tanto, ha dificultado las posibilidades de financiación por parte de las empresas.

Pese a ello, el incremento en el número de operaciones formalizadas a lo largo del año es prueba del esfuerzo de Suraval para facilitar el acceso por parte de las pymes a los recursos financieros en esta coyuntura adversa.

Como puede observarse en el gráfico 1, este compromiso ha permitido que el riesgo vivo mantenido por Suraval, de 256,4 millones de euros, haya sido prácticamente el mismo que en 2009, con un montante medio por operación financiera situado en torno a los 75.000 euros.

Si descomponemos esta cifra en función de la finalidad del aval, la mayor parte (72%) se ha concentrado en operaciones de nueva inversión tal y como se aprecia en el gráfico 2.

1. Evolución del riesgo vivo



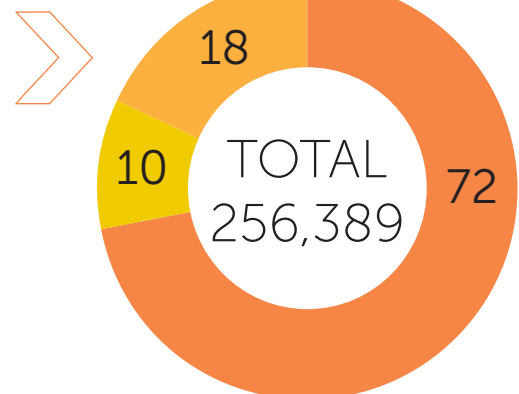
Evolución del riesgo vivo (en miles de euros)

	Avalés financieros	Avalés técnicos	Riesgo vivo total	Riesgo refianzado
2009	208,644	47,739	256,383	100,831
2010	215,623	40,766	256,389	103,648
Variación	3%	-15%	0%	3%

2. Distribución riesgo vivo al 31/12/2010 por finalidad

Distribución riesgo vivo al 31/12/2010 por finalidad (en miles de euros)

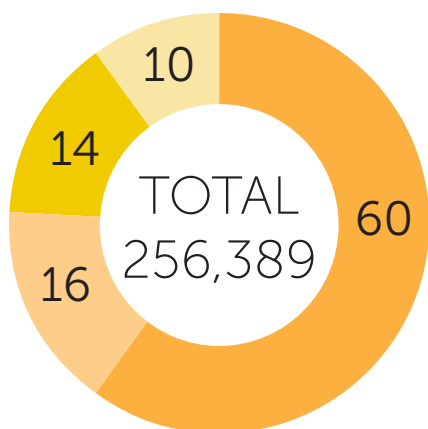
Entidades	Riesgo vivo 31/12/2010	Reparto %
Nueva inversión	184,478	72%
Circulante	26,370	10%
Avalés técnicos y otros	45,541	18%
Total riesgo vivo	256,389	100%



COMPROMISO CON EL TEJIDO PRODUCTIVO

Distribución Riesgo vivo al 31/12/2010 por sectores económicos (en miles de euros)

Sectores económicos	Riesgo vivo 31/12/2010	Reparto %
Comercio y servicios	154,295	60%
Construcción	40,705	16%
Industria	36,748	14%
Agricultura	24,631	10%
Total riesgo vivo	256,389	100%



3. Distribución riesgo vivo al 31/12/2010 por sectores económicos

El perfil de empresa avalado por Suraval en 2010 ha vuelto a ser heterogéneo

Gracias al apoyo de Suraval, un buen número de pymes andaluzas han podido encauzar su planificación estratégica y comercial en este contexto financiero desfavorable, a pesar de su bajo índice de recursos propios y su dimensión.

El sector Comercio y Servicios concentran el **60% DEL RIESGO vivo avalado**

A estas pymes, que representan más del 90 por ciento de la facturación del tejido empresarial, nuestra Sociedad no sólo les ha avalado sus inversiones. También les ha facilitado condiciones

preferentes gracias a los convenios mantenidos con diferentes entidades financieras y les ha proporcionado el asesoramiento financiero que precisaban.

El perfil de empresas avalado por Suraval durante el ejercicio 2010 ha sido heterogéneo. Tal y como se puede observar en el gráfico 3, el sector Comercio y Servicios concentran el 60% del riesgo vivo avalado. Le siguen la Construcción, con un 16%, y la Industria, con un 14%. Finalmente, la Agricultura supone un 10%. Los principales rasgos comunes de estas empresas y autónomos son que mantienen un proyecto viable y una trayectoria consolidada, un endeudamiento equilibrado en relación con sus ingresos y beneficios y una capacidad de pago acreditada.

COLABORACIÓN CON EL SISTEMA FINANCIERO

El desfavorable comportamiento del mercado económico durante el último ejercicio, al igual que en 2009, ha provocado que las entidades financieras vengan aplicando criterios más estrictos para la concesión de créditos, lo que se ha traducido, en general, en un menor número de operaciones.

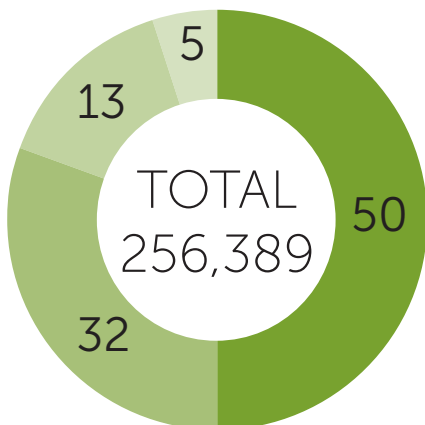
Ante esta situación, la razón de ser de Suraval se encuentra en facilitar a las entidades de crédito la garantía que éstas necesitan para poder cumplir con su función social frente a las pymes. Así, muchas oficinas de bancos y cajas han podido ampliar su margen de actuación y favorecer con su financiación la actividad empresarial en unas condiciones que difícilmente podrían haberse dado sin el aval de una Sociedad de Garantía Recíproca.

En concreto, del riesgo vivo total de Suraval a finales del ejercicio de 2010 (ver gráfico 4), el 50% corresponde a avales ante Bancos y Cajas de Ahorro, mientras que un 32% corresponde a avales ante Cajas Rurales, y un 13% a Administraciones públicas. A cierre de 2010, nuestra Sociedad mantenía acuerdos de colaboración con 25 entidades financieras, de las cuales 12 eran bancos y 13 eran cajas (rurales y de ahorro).

La intermediación de Suraval en estas operaciones ha significado para las entidades la eliminación total del riesgo de crédito, pues sus avales suponen una garantía solidaria, líquida y efectiva al primer requerimiento, que no sólo anula el riesgo de falencia, sino también el de morosidad. Además, por normativa del Banco de España, las operaciones avaladas por las S.G.R. no requieren la dotación de provisiones, ni la dotación específica ni la genérica, y también están exentas de aplicar las dotaciones derivadas del fondo estadístico o anticíclico.

A cierre de 2010, SURAVAL mantenía acuerdos de colaboración con 25 entidades financieras

Asimismo, por Orden Ministerial de abril de 2000, del Ministerio de Economía y Hacienda, a los riesgos avalados por las S.G.R. se les aplica una ponderación del 20% a efectos de cálculo del coeficiente de solvencia de las entidades de crédito. Por tanto, las operaciones con aval de Suraval representan para la entidad un menor consumo de recursos propios. A los riesgos garantizados por una S.G.R., en lugar de exigirles un coeficiente de solvencia del 8%, se les exige el 1,6%. Esto equivale a que con los mismos recursos propios la entidad podrá invertir cinco veces más.



4. Distribución riesgo vivo al 31/12/2010 por entidades
Los bancos y cajas (rurales y de ahorro) concentran la mitad del riesgo vivo total

Distribución Riesgo vivo al 31/12/2010 por entidades (en miles de euros)

Entidades	Riesgo vivo 31/12/2010	Reparto %
Bancos y cajas	128,238	50%
Cajas rurales	82,610	32%
Administraciones Públicas	34,198	13%
Otros	11,343	5%
Total riesgo vivo	256,389	100%



CALIDAD Y SOLVENCIA



El sólido objetivo de Suraval de facilitar la actividad financiera y empresarial, pese al frágil contexto, le ha permitido superar la doble caída de la oferta y la demanda de créditos, consecuencia, la primera, de las condiciones más restrictivas del mercado financiero, y, la segunda, del estancamiento de la actividad económica.

Durante 2010, tal y como se aprecia en el gráfico 5, los avales financieros crecieron un 2% respecto a 2009, pasando de 40,8 a 41,6 millones de euros. Un dato que adquiere mayor valor si se tiene en cuenta, como señalamos en el primer capítulo, que este crecimiento en volumen es el resultado de un crecimiento importante en número de operaciones formalizadas: de las 468 de 2009 a las 545 de 2010.

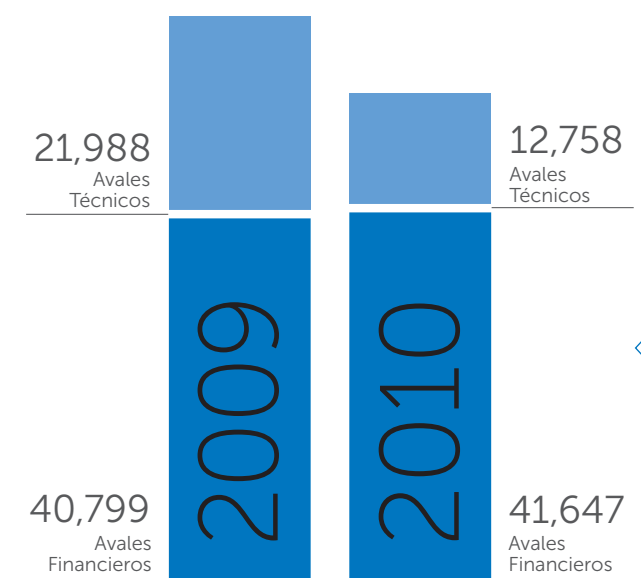
Asimismo, este mismo gráfico también muestra cómo el incremento de los avales financieros ha permitido compensar en buena medida la disminución de los avales técnicos, motivada por la menor necesidad que tienen las empresas de este tipo de garantías para concursar ante las diversas Administraciones.

Evolución del riesgo formalizado (Ejercicio) (en miles de euros)

	Avales financieros	Avales técnicos	Riesgo formalizado total
2009	40,799	21,988	62,787
2010	41,647	12,758	54,405
Variación	2%	-42%	-13%

Los avales financieros crecieron un **2% RESPECTO A 2009**, pasando de **40,8 a 41,6 millones de euros**

Este esfuerzo por respaldar la actividad empresarial no ha incidido de forma significativa en el coeficiente de solvencia de la Sociedad que, como se aprecia en el gráfico 8, se mantiene en el 13,4%, por encima de la media del sector y del requerimiento del Banco de España, que lo sitúa en un índice ponderado del 6,3% del total de la cartera de avales en vigor.



5. Evolución del Riesgo formalizado (Ejercicio)

A pesar de la situación crediticia los avales financieros han aumentado respecto al ejercicio anterior

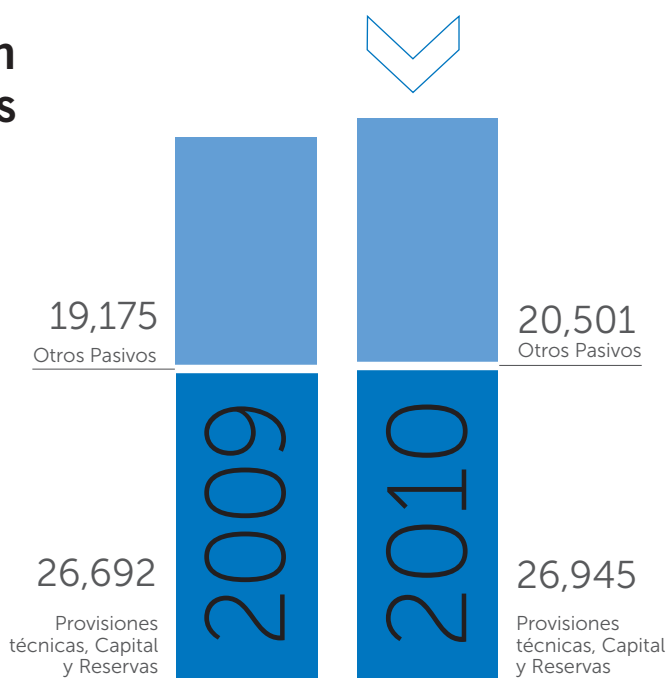
Por tanto, en términos relativos, Suraval mantiene un excedente de solvencia de más de 7 puntos porcentuales, lo que, considerado en términos absolutos, significa un exce-

Suraval mantiene en 2010 un excedente de SOLVENCIA de más de 7 puntos porcentuales

dente de recursos propios de 10,9 millones de euros, frente a los 11 millones de 2009. Los gráficos 6 y 7, con la evolución del pasivo de la Sociedad, nos proporcionan una valoración más exacta de los datos anteriores, al mostrar que los recursos propios computables alcanzan la cifra de 26,9 millones, cifra ligeramente más elevada que los 26,7 de 2009. El Fondo de Provisiones Técnicas neto, que representa el “colchón” con el que cuenta la Sociedad para el futuro, se eleva a 17,9 millones de euros.

6. Evolución del Pasivo

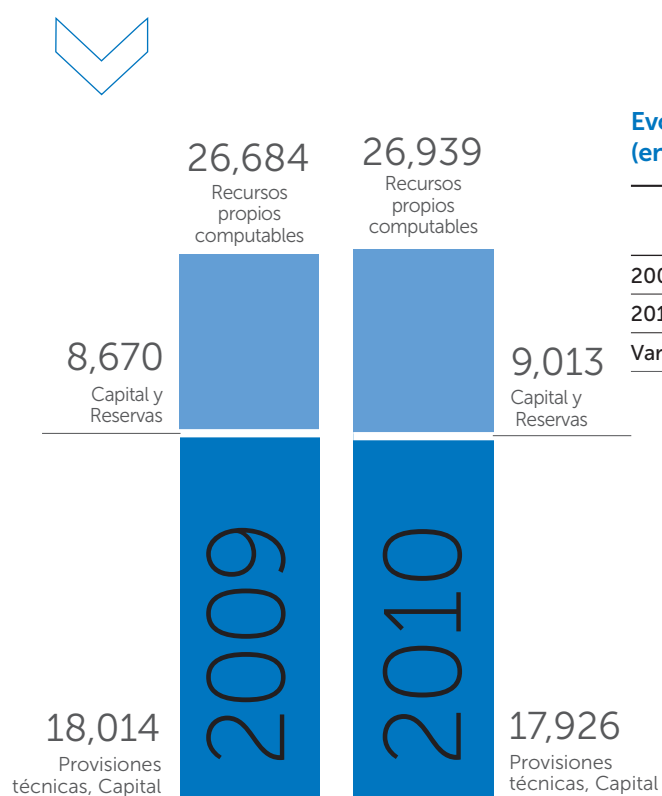
Los recursos propios computables alcanzan la cifra de 26,9 millones, cifra ligeramente superior a la de 2009



7. Evolución del Pasivo:

Recursos Propios Computables

El Fondo de Provisiones Técnicas neto se eleva a 17,9 millones de euros, prácticamente la misma cifra que en 2009



Evolución del Pasivo (en miles de euros)

	Provisiones técnicas, Capital y Reservas	Otros Pasivos	Total Pasivo y Patrimonio Neto
2009	26,692	19,175	45,867
2010	26,945	20,501	47,446
Variación	1%	7%	3%


Evolución del Pasivo: Recursos Propios Computables (en miles de euros)

	F. Provisiones Técnicas	Capital y Reservas	Recursos Propios Computables
2009	18,014	8,670	26,684
2010	17,926	9,013	26,939
Variación	0%	4%	1%

La situación de tesorería, que representa la otra cara de la solvencia de la Sociedad, y es de suma importancia en los momentos actuales para poder afrontar posibles incumplimientos, también es favorable, pues se sitúa en 27,3 millones de euros. Esta cifra, aunque supone un descenso frente a los 29,3 millones de 2009, representa una garantía del cumplimiento puntual de nuestras obligaciones, que es,

en definitiva, lo que transmite seguridad y confianza a las cajas y bancos ante las que prestamos aval.

El compromiso que Suraval mantiene rigurosamente es hacer frente a los incumplimientos con las entidades de crédito antes de cumplirse el plazo de noventa días desde el impago, lo que exime a las entidades de tener que dotar provisiones para cubrir las operaciones morosas.



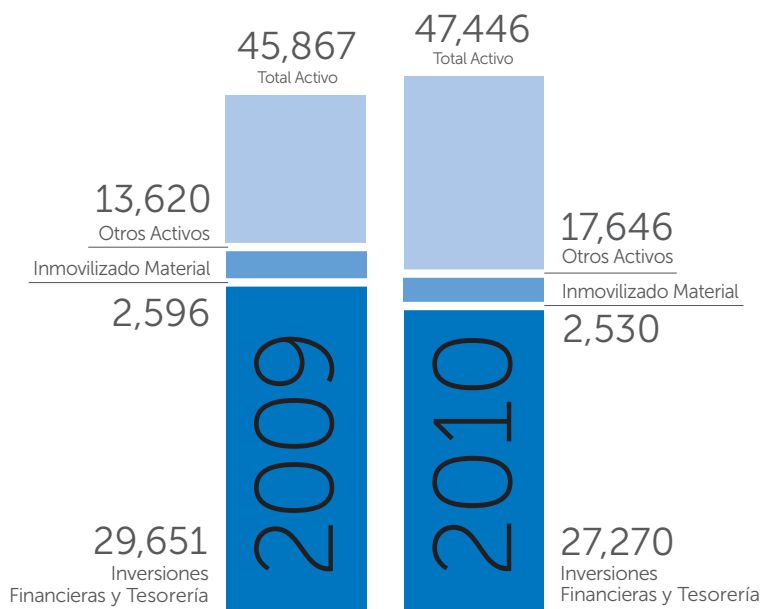
Coeficiente de solvencia

2009	13,7%
2010	13,4%
Variación	-2%



8. Coeficiente de solvencia
Se mantiene en el 13,4%, por encima de la media del sector y de los requerimientos del Banco de España

9. Evolución del Activo
La situación de Tesorería es favorable, pues se sitúa en 27,3 millones de euros



Evolución del Activo (en miles de euros)

	Inversiones Financieras y Tesorería	Inmovilizado Material	Otros Activos	Total Activo
2009	29,651	2,596	13,620	45,867
2010	27,270	2,530	17,646	47,446
Variación	-8%	-3%	30%	3%

BALANCE DE SITUACIÓN Y CUENTAS DE PÉRDIDAS Y GANANCIAS

Balances de situación al 31 de diciembre de 2010 y 2009(*) (notas 1 a 3)

ACTIVO	Notas de la Memoria	31/12/10	31/12/09
I. Tesorería	5	1.376.607	2.890.188
II. Deudores comerciales y otras cuentas a cobrar	6	13.837.757	11.761.941
1. Socios dudosos		5.390.748	4.570.846
2. Deudores varios		8.084.856	6.935.857
3. Otros créditos con las Administraciones Públicas		-	-
4. Socios por desembolsos exigidos		-	-
5. Activos por impuesto corriente		362.153	255.238
6. Resto de cuentas a cobrar		-	-
III. Inversiones financieras	7	25.892.867	26.760.527
1. Instrumentos de patrimonio		154.497	116.533
2. Valores representativos de deuda		8.198.264	6.492.493
3. Depósitos a plazo en entidades de crédito		17.540.106	20.151.501
4. Activos financieros híbridos		-	-
5. Derivados de cobertura		-	-
6. Resto de derivados		-	-
IV. Inversiones en empresas del grupo y asociadas	8	267.879	267.879
V. Activos no corrientes mantenidos para la venta	9	3.260.890	1.303.319
VI. Inmovilizado material	10	2.529.742	2.595.600
1. Terrenos y construcciones		2.402.090	2.452.338
2. Instalaciones técnicas, y otro inmovilizado material		127.652	143.262
VII. Inversiones inmobiliarias		-	-
VIII. Inmovilizado intangible	11	6.616	7.912
IX. Activos por impuesto diferido	19	261.108	261.108
X. Resto de activos		12.494	18.032
1. Periodificaciones		8.837	14.375
2. Otros activos		3.657	3.657
TOTAL ACTIVO		47.445.960	45.866.506
PRO-MEMORIA			
1. Riesgo en vigor por avales y garantías otorgados	20	256.388.610	256.382.706
1.1 Garantías financieras		215.623.181	208.643.502
del que: Dudosos		18.780.719	20.578.291
1.2 Resto de avales y garantías		40.765.429	47.739.204
del que: Dudosos		3.187.862	2.507.533
2. Riesgo reavalado	20	103.647.529	100.831.139
del que: Avales y garantías dudosos		9.120.617	9.303.694

PASIVO	Notas de la Memoria	31/12/10	31/12/09
PASIVO		25.329.237	23.658.446
I. Acreedores comerciales y otras cuentas a pagar	12	407.106	438.066
1. Acreedores varios		268.139	315.980
2. Pasivos por impuesto corriente		138.967	122.086
II. Deudas	13	887.270	1.639.598
1. Obligaciones		-	-
2. Deudas con entidades de crédito		155.897	193.206
3. Fianzas y depósitos recibidos		645.359	926.632
4. Sociedades de reafianzamiento		86.014	519.760
5. Derivados de cobertura		-	-
6. Resto de derivados		-	-
7. Otras deudas		-	-
III. Pasivos vinculados con activos no corrientes mantenidos para la venta	9	1.217.153	-
IV. Pasivos por avales y garantías	14	8.274.375	7.152.968
1. Garantías financieras		8.057.547	6.902.029
2. Resto de avales y garantías		216.828	250.939
V. Provisiones	15	8.206.864	8.484.717
1. Provisiones por avales y garantías		8.206.864	8.484.717
2. Otras provisiones		-	-
VI. Fondo de provisiones técnicas. Cobertura del conjunto de operaciones	16	1.287.895	1.289.991
VII. Pasivos por impuesto diferido	19	212.956	212.956
VIII. Resto de pasivos	17	1.288.127	1.234.306
IX. Capital reembolsable a la vista	18	3.547.491	3.205.844
PATRIMONIO NETO		22.116.723	22.208.060
Fondos propios	18	5.472.234	5.472.235
I. Capital		4.722.371	4.722.372
1. Capital suscrito		8.616.407	8.275.099
1.1 Socios protectores		4.295.162	4.295.162
1.2 Socios partícipes		4.321.245	3.979.937
2. Menos: Capital no exigido		(346.545)	(346.883)
3. Menos: Capital reembolsable a la vista		(3.547.491)	(3.205.844)
II. Reservas		749.863	749.863
III. Resultados de ejercicios anteriores		-	-
IV. Resultado del ejercicio		-	-
Ajustes por cambios de valor		6.617	11.579
I. Activos financieros disponibles para la venta		-	-
II. Otros		6.617	11.579
Fondos de provisiones técnicas. Aportaciones de terceros	16	16.637.872	16.724.246
TOTAL PATRIMONIO NETO Y PASIVO (A + B)		47.445.960	45.866.506

(*) Se presenta, única y exclusivamente, a efectos comparativos.

Las Notas 1 a 23 descritas en la Memoria adjunta forman parte integrante de la cuenta de pérdidas y ganancias correspondiente al ejercicio 2010.

Cuentas de pérdidas y ganancias de los ejercicios terminados el 31 de diciembre de 2010 y 2009(*) (Euros)

	Notas de la Memoria	Ejercicio 2010	Ejercicio 2009
1. IMPORTE NETO DE LA CIFRA DE NEGOCIOS	21.a	2.196.484	2.016.558
A) Ingresos por avales y garantías		2.035.654	1.802.964
B) Ingresos por prestación de servicios		160.830	213.594
2. OTROS INGRESOS DE EXPLOTACIÓN		33.919	25.560
3. GASTOS DE PERSONAL	21.b	(1.987.212)	(1.955.913)
A) Sueldos, salarios y asimilados		(1.578.263)	(1.525.358)
B) Cargas sociales		(408.949)	(430.555)
C) Provisiones		-	-
4. OTROS GASTOS DE EXPLOTACIÓN	21.c	(686.899)	(860.514)
5. DOTACIONES A PROVISIONES POR AVALES Y GARANTÍAS (NETO)	21.d	(131.368)	(3.279.632)
6. CORRECCIONES DE VALOR POR DETERIORO DE SOCIOS DUDOSOS (NETO)	21.d	(839.144)	(1.123.380)
7. DOTACIONES AL FONDO DE PROVISIONES TÉCNICAS. COBERTURA DEL CONJUNTO DE OPERACIONES (NETO)	21.d	(518.538)	(1.091.669)
8. FONDO DE PROVISIONES TÉCNICAS. APORTACIONES DE TERCEROS UTILIZADAS	21.d	1.128.949	4.759.033
9. AMORTIZACIÓN DEL INMOVILIZADO	10 y 11	(81.913)	(85.937)
10. DETERIORO Y RESULTADO POR ENAJENACIONES DE INMOVILIZADO		(1.069)	-
11. DETERIORO Y RESULTADO DE ACTIVOS NO CORRIENTES EN VENTA (NETO)	21.d	(563.192)	-
A.1) Resultado de Explotación (1+2+3+4+5+6+7+8+9+10+11)		(1.449.983)	(1.595.894)
12. INGRESOS FINANCIEROS	7	1.481.011	1.589.218
A) De participaciones en instrumentos de patrimonio		6.908	8.742
B) De valores negociables y otros instrumentos financieros		1.474.103	1.580.476
13. GASTOS FINANCIEROS		(25.292)	(59.752)
14. VARIACIÓN DE VALOR RAZONABLE EN INSTRUMENTOS FINANCIEROS		(5.736)	44.524
15. DIFERENCIAS DE CAMBIO		-	-
16. CORRECCIONES DE VALOR POR DETERIORO DE INSTRUMENTOS FINANCIEROS	7	-	22.469
17. RESULTADO POR ENAJENACIONES DE INSTRUMENTOS FINANCIEROS		-	(565)
A.2) Resultado Financiero (12+13+14+15+16+17)		1.449.983	1.595.894
A.3) Resultado antes de Impuestos (A.1 + A.2)		-	-
18. IMPUESTOS SOBRE BENEFICIOS	19	-	-
A.4) Resultado del Ejercicio (A.3 + 18)		-	-

(*) Se presenta, única y exclusivamente, a efectos comparativos.

Las Notas 1 a 23 descritas en la Memoria adjunta forman parte integrante de la cuenta de pérdidas y ganancias correspondiente al ejercicio 2010.

HITOS DESTACADOS DEL EJERCICIO

Al margen de la situación del balance y de las cuentas, durante el ejercicio 2010, merece la pena reseñar los siguientes hitos:



Acuerdos con entidades financieras

Arriba, Pablo Millán, consejero delegado de Suraval, firma los convenios con Cajasol y con Cajamar, respectivamente. Abajo, momento de la firma con Banco Popular en el que, junto a los representantes de la entidad bancaria, se encuentran Pablo Millán e Ignacio Rodríguez de Cepeda, director comercial de nuestra entidad

Acuerdos con entidades financieras

Durante 2010 Suraval renovó las condiciones de sus acuerdos con Cajamar, Banco Popular y Cajasol.

Gracias a ello, las pymes que trabajen con alguna de estas entidades y que cuenten con el aval de Suraval pueden beneficiarse de líneas específicas de financiación. En el caso de Cajamar y Cajasol, el importe máximo de las operaciones que se pueden avalar quedó establecido en 600.000 euros, mientras que el convenio con Banco Popular permite la concesión de avales de hasta 750.000 euros.

ICO-SGR 2010

Enmarcado en la línea de financiación "ICO-SGR 2010", Suraval firmó, el pasado mes de enero, un acuerdo de colaboración con el Instituto de Crédito Oficial, con objeto de agilizar la concesión de operaciones de financiación por parte de las entidades de crédito que posean un convenio en vigor con nuestra Sociedad.

Cajamar, Banco Popular y Cajasol son las entidades con las que SURAVAL renovó sus acuerdos en 2010



ICO-SGR
2010

El acuerdo fue suscrito por José M^a Ayala, presidente del ICO; Estela Gallego, presidenta de CERSA y directora general de Política de la Pyme del Ministerio de Industria, Turismo y Comercio; y Rafael García Hernández-Ros, presidente de Suraval.



Programa de Avaluos para Emprendedores

Momento de la firma del acuerdo, rubricado por Estela Gallego, presidenta de CERSA y directora general de Política de la PYME del Ministerio de Industria, Turismo y Comercio, y Pablo Millán, consejero delegado de Suraval.

De esta manera, se pretende facilitar el acceso, por parte de pymes y autónomos, a préstamos para financiar proyectos de inversión

Programa de Avaluos para Emprendedores:

Con el mismo propósito, el de agilizar la concesión de operaciones de financiación por parte de las entidades de crédito, Suraval firmó un acuerdo con la Compañía española de Reafianzamiento (CERSA), a través del cual esta última concederá una cobertura del 75% a las garantías financieras otorgadas por la SGR a pymes de nueva creación.

El acuerdo de colaboración con el ICO pretende agilizar la concesión de operaciones de financiación

por un importe de hasta 600.000 euros. Por su parte, la Sociedad Española de Reafianzamiento (CERSA) garantiza a Suraval el 50% del riesgo que asuma ante las entidades de crédito, mientras que el ICO otorga una garantía a CERSA del 100% del riesgo que ésta asuma ante nuestra Sociedad.

A través del acuerdo, los emprendedores andaluces podrán obtener financiación para la puesta en marcha de proyectos innovadores por un importe de hasta 60.000 euros. La iniciativa se enmarca dentro del “Programa de Avaluos para Emprendedores”, puesto en marcha por la Dirección General de Política de la Pyme, dependiente del Ministerio de Industria, Turismo y Comercio.

2010 ha supuesto el afianzamiento de las HERRAMIENTAS 2.0 puestas en marcha durante 2009

Creciente presencia 2.0

2010 ha sido un año de afianzamiento de las herramientas 2.0 puestas en marcha durante 2009, cuando se renovó la página web de Suraval con nuevos contenidos y servicios más dinámicos y actualizados.

El incremento en el número de visitas que ha recibido el portal durante el último ejercicio se ha visto potenciado por el servicio Par@pymes, un boletín digital, de periodicidad quincenal y ya puesto en marcha en 2009, con información financiera, económica y empresarial para todas las empresas asociadas.

Asimismo, se consolida el Área de Acceso Restringido en la web, una sección dirigida a profesionales de las entidades de crédito que mantienen acuerdos de colaboración con Suraval. A través de ella, los usuarios pueden consultar las condiciones de colaboración con su banco o caja, conocer rápidamente, a través de un simulador, los costes financieros de las operaciones de crédito con y sin la intermediación de Suraval, y facilitar la remisión de datos de las operaciones, disminuyendo los tiempos de respuesta.

Para directores de Bancos y Cajas se ha puesto en marcha a lo largo de 2010 el boletín digital Par@bancosycajas. En él se incluyen noticias con las últimas novedades de Suraval, recomendaciones, en formato impreso o audiovisual, relacionadas con management, dirección de equipos o recursos humanos, o casos concretos de éxito empresarial que han contado con el aval y el asesoramiento financiero de nuestra Sociedad.



Comunicación online

- Suraval cuenta con dos boletines digitales.
- Par@pymes se dirige a autónomos y pequeñas y medianas empresas.
- Par@bancosycajas se dirige a aquellas entidades de crédito con las que Suraval posee acuerdo de colaboración

INFORME DE AUDITORÍA DE CUENTAS ANUALES

Deloitte


Deloitte, S.L.
Américo Vespucio, 13
Isla de la Cartuja
41092 Sevilla
España
Tel.: +34 954 48 93 00
Fax: +34 954 48 93 10
www.deloitte.es

INFORME DE AUDITORÍA DE CUENTAS ANUALES

A los Socios de
Suraval, S.G.R., Sociedad de Garantía Recíproca de Andalucía:

1. Hemos auditado las cuentas anuales de Suraval, S.G.R., Sociedad de Garantía Recíproca de Andalucía, (en lo sucesivo, "la Sociedad") que comprenden el balance de situación al 31 de diciembre de 2010, la cuenta de pérdidas y ganancias, el estado de cambios en el patrimonio neto, el estado de flujos de efectivo y la memoria correspondientes al ejercicio anual terminado en dicha fecha. Los Administradores son los responsables de la formulación de las cuentas anuales de la Sociedad, de acuerdo con el marco normativo de información financiera aplicable a la entidad (que se identifica en la nota 2.a de las memoria adjunta) y en particular, con los principios y criterios contables contenidos en el mismo. Nuestra responsabilidad es expresar una opinión sobre las cuentas anuales en su conjunto, basada en el trabajo realizado de acuerdo con la normativa reguladora de la actividad de auditoría de cuentas vigente en España, que requiere el examen mediante la realización de pruebas selectivas, de la evidencia justificativa de las cuentas anuales y la evaluación de si su presentación, los principios y criterios contables utilizados y las estimaciones realizadas, están de acuerdo con el marco normativo de información financiera que resulta de aplicación.
2. En nuestra opinión, las cuentas anuales del ejercicio 2010 adjuntas expresan, en todos los aspectos significativos, la imagen fiel del patrimonio y de la situación financiera de Suraval, S.G.R., Sociedad de Garantía Recíproca de Andalucía al 31 de diciembre de 2010, así como de los resultados de sus operaciones y de sus flujos de efectivo correspondientes al ejercicio anual terminado en dicha fecha, de conformidad con el marco normativo de información financiera que resulta de aplicación y en particular, con los principios y criterios contables contenidos en el mismo.
3. El informe de gestión adjunto del ejercicio 2010 contiene las explicaciones que los Administradores consideran oportunas sobre la situación de la Sociedad, la evolución de sus negocios y sobre otros asuntos y no forma parte integrante de las cuentas anuales adjuntas. Hemos verificado que la información contable que contiene el citado informe de gestión concuerda con la información contable del ejercicio 2010. Nuestro trabajo como auditores se limita a la verificación del informe de gestión con el alcance mencionado en este mismo párrafo y no incluye la revisión de información distinta de la obtenida a partir de los registros contables de la Sociedad.

DELOITTE, S.L.
Inscrita en el R.O.A.C. Nº S0692


Rafael Orti Baquerizo
12 de mayo de 2011



DELEGACIONES

SEVILLA

Avda. de la Constitución, 7 - 1º
41004 SEVILLA
Telf: 954 213 553 Fax: 954 221 240
suraval@suraval.es
suravalsevilla@suraval.es

CÓRDOBA

Conde de Robledo, 4
14008 CÓRDOBA
Telf: 957 475 364 Fax: 957 498 712
suravalcordoba@suraval.es

MÁLAGA

Plaza de la Marina, 2, 3º izq.
29015 MÁLAGA
Telf: 952 228 108 Fax: 952 227 260
suravalmalaga@suraval.es

HUELVA

Plaza de las Monjas, 8 - 5º B
21001 HUELVA
Telf: 959 251 126 Fax: 959 262 298
suravalhuelva@suraval.es

CÁDIZ

Recinto Interior Zona franca
Edif. Melkart, módulo B18
11011 CÁDIZ
Telf: 956 262 180 Fax: 956 250 520
suravalcadiz@suraval.es

ALGECIRAS

Edificio Cámara de Comercio
Campo de Gibraltar
Paseo de la Cornisa, s/n
11204 ALGECIRAS
Telf: 956 646 902 Fax: 956 646 903
suravalalgeciras@suraval.es

